



**Исследование российского рынка РЕПО  
I квартал 2024 года**

**Май 2024**

**Москва**

## Правовая оговорка

Исследование рынка РЕПО предназначено только для информационных целей и не может быть использовано в качестве юридического, финансового или иного профессионального консультационного документа. Несмотря на то, что информация, содержащаяся в данном Исследовании, получена из надежных источников, НФА не имеет права гарантировать или утверждать, что она является точной и полной. Ни НФА, ни ее члены и контрибьюторы Исследования не несут ответственности в связи с использованием данных настоящего Исследования.

**НФА выражает благодарность ПАО Московская Биржа и НКО АО НРД за предоставление данных, которые легли в основу Исследования и без которых его подготовка была бы невозможна.**

Над Исследованием работал:  
Андрей Крылов, начальник Управления рынков ценных бумаг, НФА



## Оглавление

<b>Об Исследовании российского рынка РЕПО .....</b>	<b>3</b>
<b>Обзор российского рынка РЕПО.....</b>	<b>4</b>
1. Объем и общая структура рынка РЕПО.....	4
2. Сделки РЕПО по видам деятельности .....	5
3. Распределение операций РЕПО по срокам .....	6
4. Сделки РЕПО по видам обеспечения .....	8
5. Сделки РЕПО по юридическому оформлению .....	9
6. Сделки РЕПО по типам контрагентов.....	9
7. Сделки РЕПО по валюте расчетов .....	10
8. Сделки внебиржевого РЕПО по видам ставок РЕПО .....	12
<b>Анализ результатов Исследования российского рынка РЕПО по итогам первого квартала 2024 года .....</b>	<b>13</b>
<b>Приложение 1: О Российском Совете РЕПО .....</b>	<b>15</b>
<b>Приложение 2: Контрибьюторы Исследования российского рынка РЕПО .....</b>	<b>16</b>



## Об Исследовании российского рынка РЕПО

Настоящий доклад содержит результаты Исследования российского рынка РЕПО, проводимого Национальной финансовой ассоциацией (НФА) в рамках проекта по развитию операций РЕПО.

В Исследовании представлены данные по итогам первого квартала 2024 года в сравнении с соответствующими показателями первого квартала 2023 года, а также в отдельных случаях и с более ранними показателями.

В качестве объектов настоящего Исследования рассматриваются сделки РЕПО, совершаемые российскими участниками финансового рынка на биржевом и внебиржевом сегментах рынка РЕПО, в том числе операции РЕПО, совершаемые на внешнем рынке.

Предметом Исследования являются объем и структура российского рынка РЕПО в целом и в разрезе отдельных его сегментов. Помимо оценки объема российского рынка РЕПО и его структуры, в ходе Исследования анализируются ключевые тенденции, характерные для рынка РЕПО, по широкому спектру направлений, включая залоговое обеспечение, сроки сделок РЕПО, валюту расчетов и виды ставок по сделкам РЕПО.

В сделках (открытых позициях по сделкам) внебиржевого РЕПО, данные по которым представлены в разделах 2 – 8 настоящего Исследования, не учитываются внебиржевые сделки (открытые позиции по внебиржевым сделкам) РЕПО с Банком России и Казначейством России. В сделках (открытых позициях по сделкам) биржевого РЕПО за третий - четвертый кварталы 2022 года, и первый - четвертый кварталы 2023 года, а также за первый квартал 2024 года, данные по которым представлены в разделах 2 – 8 настоящего Исследования, не учитываются биржевые сделки (открытые позиции по биржевым сделкам) РЕПО с Банком России и Казначейством России.

Кроме того, по результатам Исследования производится оценка данных об интенсивности использования РЕПО с теми или иными параметрами сделок, о способах расчетов, а также о степени применения участниками рынка российских и международных стандартов сделок РЕПО.

Основной источник информации при проведении Исследования — данные об объеме и структуре сделок РЕПО, предоставленные ПАО Московская Биржа и НКО АО НРД<sup>1</sup>, а также общедоступные данные, публикуемые на сайте Банка России и федеральных органов исполнительной власти.

Следующее Исследование российского рынка РЕПО выйдет по итогам второго квартала 2024 года.

<sup>1</sup> Более подробная информация о контрибьюторах Исследования представлена в Приложении 2.



## Обзор российского рынка РЕПО

В настоящем разделе Исследования российского рынка РЕПО представлена структура рынка и объем сделок РЕПО за первый квартал 2024 года в сравнении с аналогичными показателями первого квартала 2023 года, а также в отдельных случаях и с более ранними показателями.

### 1. Объем и общая структура рынка РЕПО

Данные о структуре и динамике изменения объема сделок РЕПО в I квартале 2023 года – I квартале 2024 года по сравнению с соответствующим периодом 2023 года, а также об объеме открытых позиций по сделкам РЕПО в I квартале 2024 года в сопоставлении с данными I квартала 2023 года представлены в Таблицах 1 – 2.

Таблица 1. Динамика изменения объема сделок РЕПО в I квартале 2023 года - I квартале 2024 года млрд рублей по сравнению с соответствующим периодом 2023 года

Сегменты рынка	I кв. 2023	II кв. 2023	III кв. 2023	IV кв. 2023	I кв. 2024	Изменение к I кв. 2023
Сделки РЕПО с Банком России в рублях	3 831	2 100	1 953	1 201	831	-78%
Сделки РЕПО с Казначейством России на внебиржевом рынке	19 379	14 147	12 976	14 661	6 567	-66%
<b>Итого рублевое РЕПО с Банком России и Казначейством России</b>	<b>23 210</b>	<b>16 247</b>	<b>14 929</b>	<b>15 862</b>	<b>7 398</b>	<b>-68%</b>
Биржевое междилерское РЕПО	599	599	486	588	528	-12%
РЕПО с центральным контрагентом (адресные и безадресные сделки), вкл. перенос сделками РЕПО с ЦК	93 775	111 040	158 574	173 724	153 428	+64%
<b>Итого биржевое междилерское РЕПО, включая РЕПО с ЦК</b>	<b>94 374</b>	<b>111 639</b>	<b>159 060</b>	<b>174 312</b>	<b>153 956</b>	<b>+63%</b>
Сделки валютного РЕПО с Банком России	0	0	0	0	0	-
Сделки внебиржевого РЕПО на внутреннем рынке	11 818	14 177	15 436	18 632	16 983	+44%
Сделки внебиржевого РЕПО на внешнем рынке buy/sell	184	77	28	21	28	-85%
Сделки внебиржевого РЕПО на внешнем рынке sell/buy	52	68	45	64	77	+48%
<b>Итого сделки внебиржевого РЕПО на внешних рынках</b>	<b>236</b>	<b>145</b>	<b>73</b>	<b>85</b>	<b>105</b>	<b>-55%</b>
Сделки РЕПО с Комитетом финансов Санкт-Петербурга	40	115	130	100	0	-100%
Сделки РЕПО с Комитетом финансов Ленинградской области <sup>2</sup>	130	141	107	162	8	-94%
Иные внебиржевые сделки	0	0	0	0	0	-
<b>Итого суммарный объем сделок РЕПО</b>	<b>129 808</b>	<b>142 464</b>	<b>189 735</b>	<b>209 153</b>	<b>178 450</b>	<b>+37%</b>

<sup>2</sup> С 1 кв. 2023 года отдельно выделены сделки РЕПО с Комитетом финансов Ленинградской области.



Таблица 2. Объем открытых позиций по сделкам РЕПО по итогам I кв. 2024 года в млрд рублей и изменение по сравнению с IV кв. 2022 года

Сегменты рынка	I кв. 2023	I кв. 2024	Динамика изменений за отчетный период, %
Сделки РЕПО с Банком России в рублях	1 573	455	-71%
Сделки РЕПО с Казначейством России на внебиржевом рынке	2 330	1 993	-14%
<b>Итого рублевое РЕПО с Банком России и Казначейством России</b>	<b>3 903</b>	<b>2 448</b>	<b>-37%</b>
Биржевое междилерское РЕПО	23	20	-13%
РЕПО с центральным контрагентом (адресные и безадресные сделки), вкл. перенос сделками РЕПО с ЦК	4 145	6 472	+56%
<b>Итого биржевое междилерское РЕПО, включая РЕПО с ЦК</b>	<b>4 168</b>	<b>6 492</b>	<b>+56%</b>
Сделки валютного РЕПО с Банком России	0	0	-
Сделки внебиржевого РЕПО на внутреннем рынке	3 689	3 698	+0,2%
Сделки внебиржевого РЕПО на внешнем рынке buy/sell	48	14	-71%
Сделки внебиржевого РЕПО на внешнем рынке sell/buy	0	22	-
<b>Итого сделки внебиржевого РЕПО на внешних рынках</b>	<b>48</b>	<b>36</b>	<b>-25%</b>
Сделки РЕПО с Комитетом финансов Санкт-Петербурга	0	0	-
Сделки РЕПО с Комитетом финансов Ленинградской области <sup>3</sup>	-	0	-
Иные сделки	0	0	-
<b>Итого суммарный объем открытых позиций по сделкам РЕПО</b>	<b>11 808</b>	<b>12 674</b>	<b>+7%</b>

## 2. Сделки РЕПО по видам деятельности

Данные о структуре суммарного объема сделок и суммарного объема открытых позиций по сделкам биржевого РЕПО в разрезе видов профессиональной деятельности представлены на рис. 1 – 2.

Рис. 1. Структура суммарного объема сделок биржевого РЕПО в разрезе видов деятельности, I кв. 2024 года, млрд руб.; %

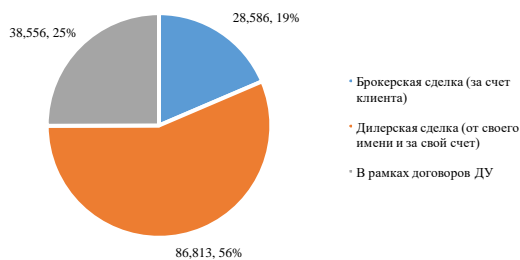
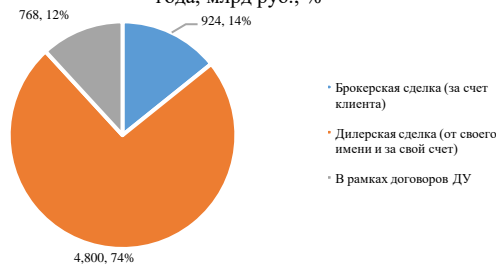


Рис. 2. Структура суммарного объема открытых позиций по сделкам биржевого РЕПО в разрезе видов деятельности, I кв. 2024 года, млрд руб.; %



<sup>3</sup> С I кв. 2023 года отдельно выделены сделки РЕПО с Комитетом финансов Ленинградской области.



Данные о структуре суммарного объема сделок и суммарного объема открытых позиций внебиржевого рынка РЕПО в разрезе видов профессиональной деятельности представлены на рис. 3 – 4.

Рис. 3. Структура суммарного объема сделок внебиржевого РЕПО в разрезе видов деятельности, I кв. 2024 года, млрд руб.; %

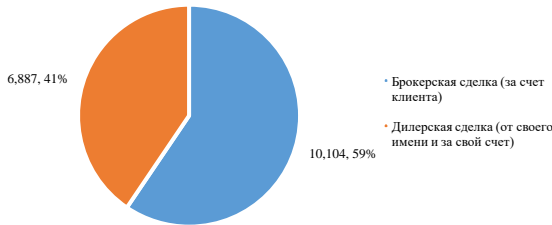
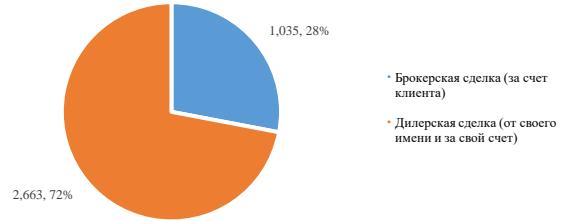


Рис. 4. Структура суммарного объема открытых позиций по сделкам внебиржевого РЕПО в разрезе видов деятельности, I кв. 2024 года, млрд руб.; %



На рис. 5 и рис. 6 приведена поквартальная динамика распределения суммарного объема сделок биржевого и внебиржевого РЕПО в разрезе видов профессиональной деятельности.

Рис. 5. Динамика распределения суммарного объема сделок биржевого РЕПО в разрезе видов деятельности, млрд руб.

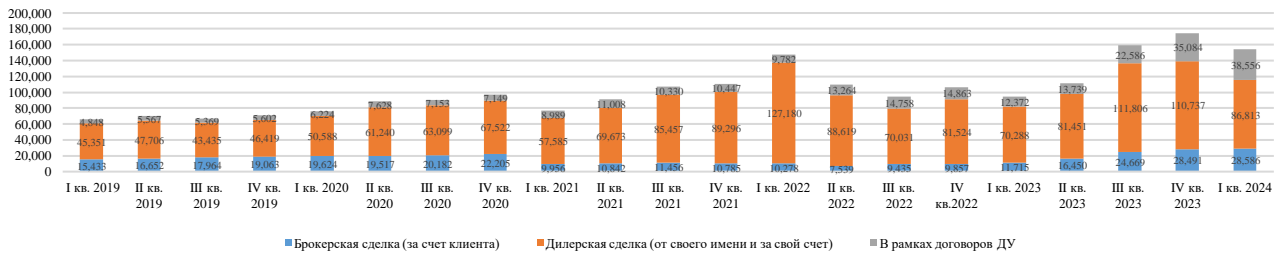
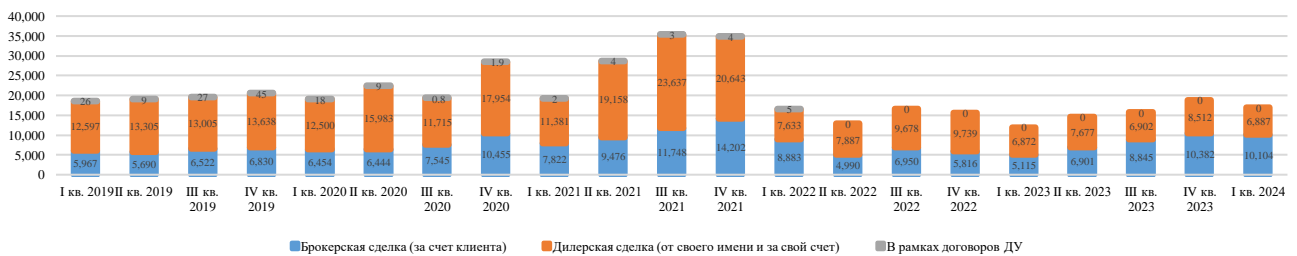


Рис. 6. Динамика распределения суммарного объема сделок внебиржевого РЕПО в разрезе видов деятельности, млрд руб.



### 3. Распределение операций РЕПО по срокам

Данные о структуре суммарного объема сделок и суммарного объема открытых позиций по сделкам биржевого рынка РЕПО в разрезе сроков представлены на рис. 7 – 8.

Рис. 7. Структура суммарного объема сделок биржевого РЕПО в разрезе сроков, I кв. 2024 года, млрд руб.; %

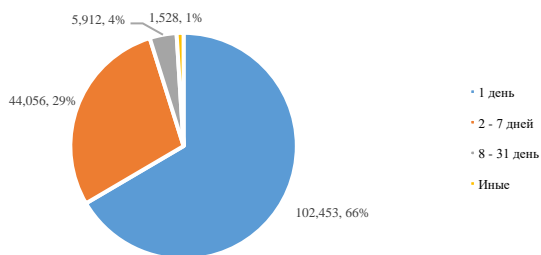
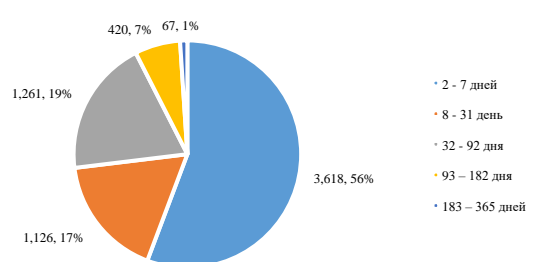


Рис. 8. Структура суммарного объема открытых позиций биржевого РЕПО в разрезе сроков, I кв. 2024 года, млрд руб.; %



Данные о структуре суммарного объема сделок и суммарного объема открытых позиций по сделкам внебиржевого рынка РЕПО в разрезе сроков представлены на рис. 9 – 10.

Рис. 9. Структура суммарного объема сделок внебиржевого РЕПО в разрезе сроков, I кв. 2024 года, млрд руб.; %

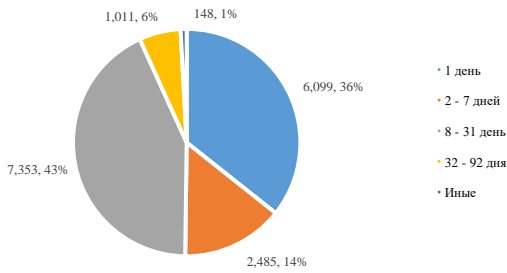
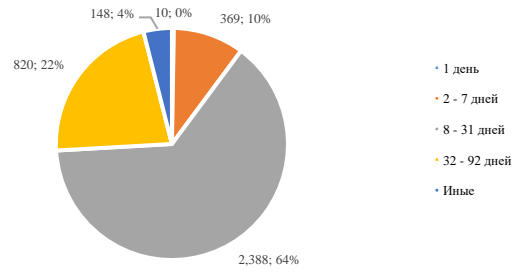


Рис. 10. Структура суммарного объема открытых позиций по сделкам внебиржевого РЕПО в разрезе сроков, I квартал 2024 года, млрд руб.; %



На рис. 11 – 13 приведена поквартальная динамика распределения суммарного объема сделок РЕПО в разрезе сроков.

Рис. 11. Распределение суммарного объема биржевых сделок РЕПО, млрд руб.

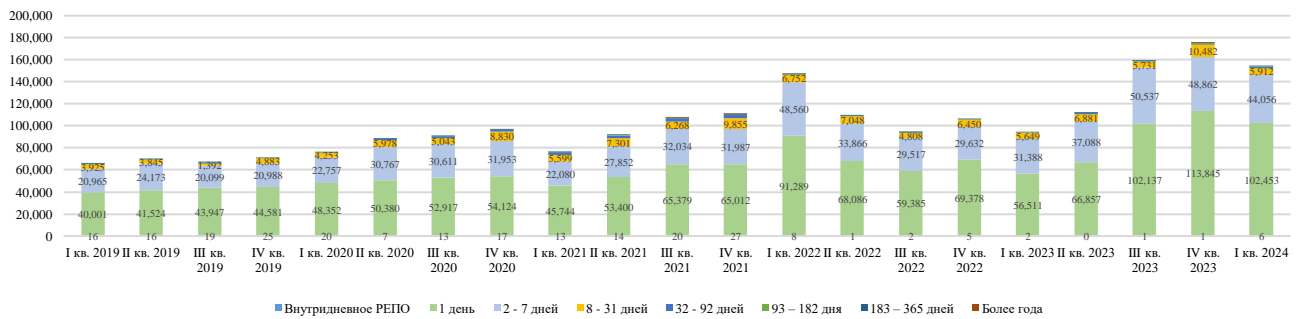


Рис. 12. Распределение суммарного объема внебиржевых сделок РЕПО на внутреннем рынке, млрд руб.

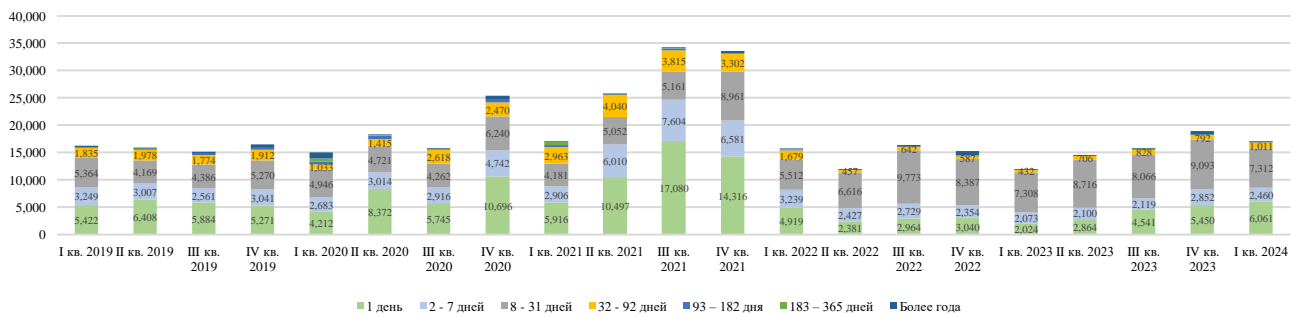
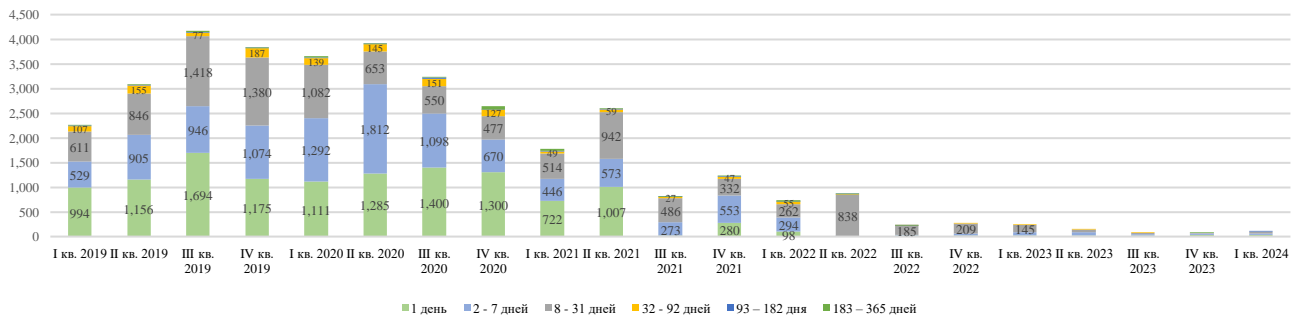


Рис. 13. Распределение суммарного объема внебиржевых сделок РЕПО на внешнем рынке, млрд руб.



## 4. Сделки РЕПО по видам обеспечения

Данные о структуре суммарного объема сделок и суммарного объема открытых позиций по сделкам РЕПО в разрезе видов ценных бумаг, используемых в качестве обеспечения, представлены на рис. 14 – 19.

Рис. 14. Структура суммарного объема сделок биржевого РЕПО в разрезе видов обеспечения, I кв. 2024 года, млрд руб.; %

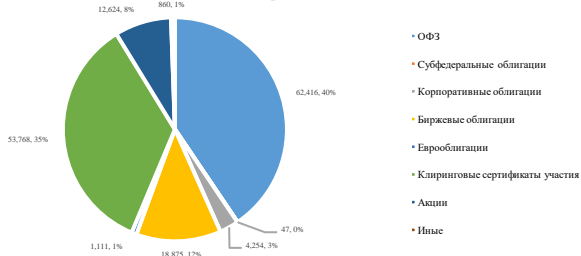


Рис. 15. Структура суммарного объема открытых позиций по сделкам биржевого РЕПО в разрезе видов обеспечения, I кв. 2024 года, млрд руб.; %

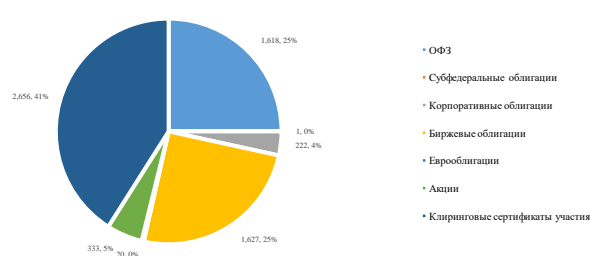


Рис. 16. Структура суммарного объема сделок внебиржевого РЕПО на внутреннем рынке в разрезе видов обеспечения, I кв. 2024 года, млрд руб.; %

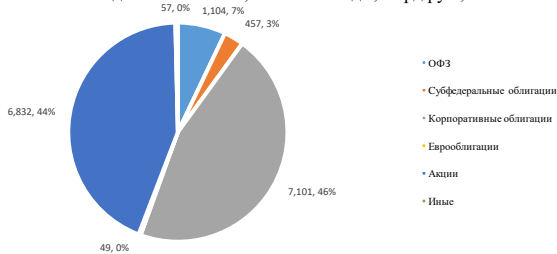


Рис. 17. Структура суммарного объема сделок внебиржевого РЕПО на внешнем рынке в разрезе видов обеспечения, I кв. 2024, млрд руб.; %

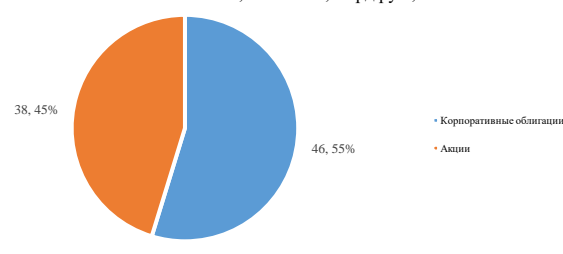


Рис. 18. Структура суммарного объема открытых позиций по сделкам внебиржевого РЕПО на внутреннем рынке в разрезе видов обеспечения, I кв. 2024, млрд руб.; %

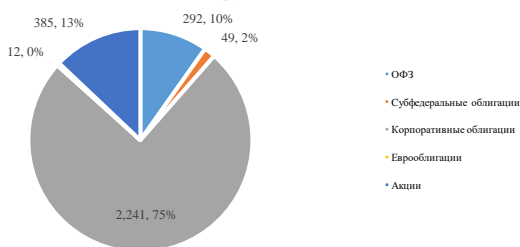
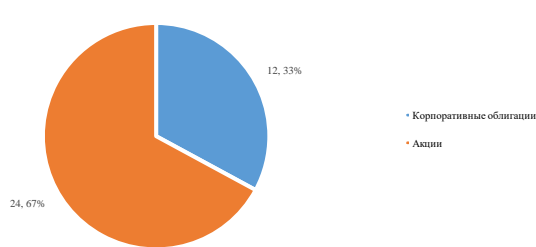


Рис. 19. Структура суммарного объема открытых позиций по сделкам внебиржевого РЕПО на внешнем рынке в разрезе видов обеспечения, I кв. 2024, млрд руб.; %



Данные о динамике распределения суммарного объема по сделкам РЕПО в разрезе видов ценных бумаг, используемых в качестве обеспечения, представлены на рис. 20 – 21.

Рис. 20. Динамика распределения суммарного объема по сделкам биржевого РЕПО в разрезе видов ценных бумаг, используемых в качестве обеспечения, млрд руб.

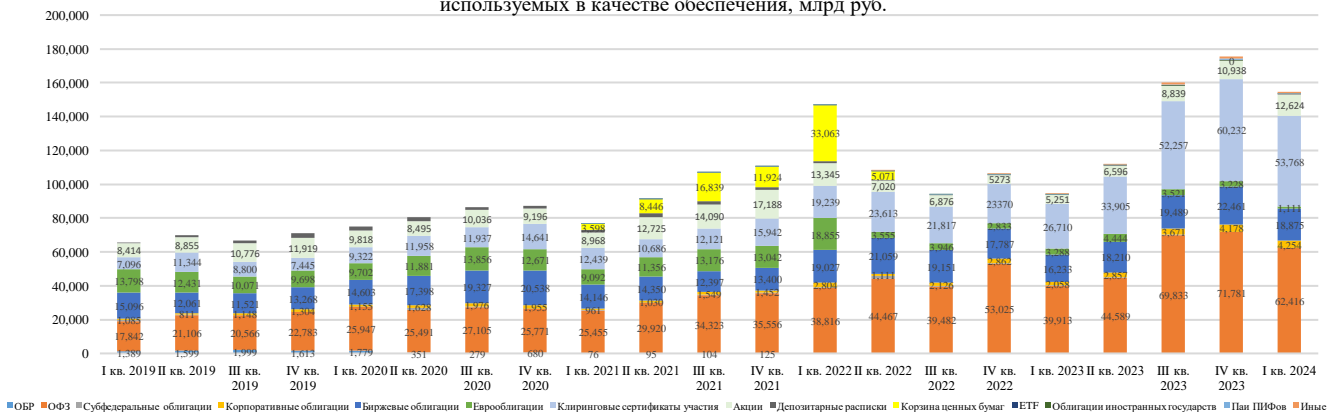
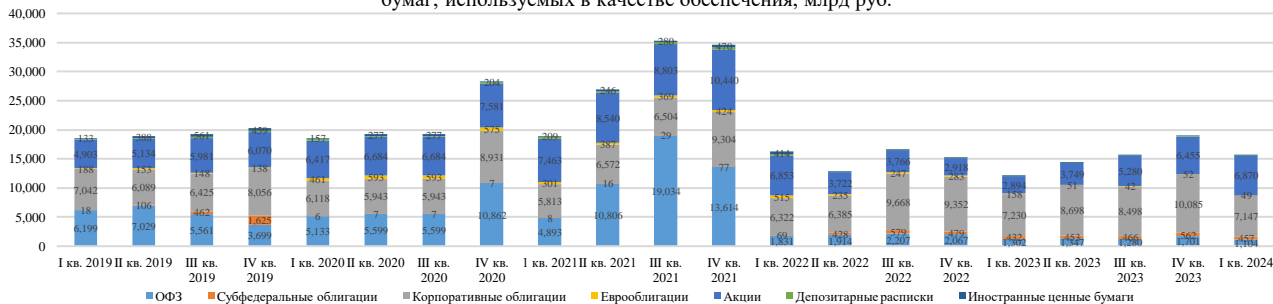


Рис. 21. Динамика распределения суммарного объема по сделкам внебиржевого РЕПО в разрезе видов ценных бумаг, используемых в качестве обеспечения, млрд руб.



## 5. Сделки РЕПО по юридическому оформлению

Данные о структуре суммарного объема сделок и суммарного объема открытых позиций по сделкам РЕПО в разрезе видов юридического обеспечения сделок в первом квартале 2024 года представлены на рис. 22 – 23.

Рис. 22. Структура суммарного объема сделок РЕПО в разрезе видов юридического обеспечения сделок в I кв. 2024 года, млрд руб.; %

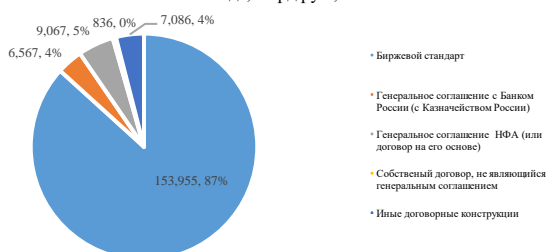
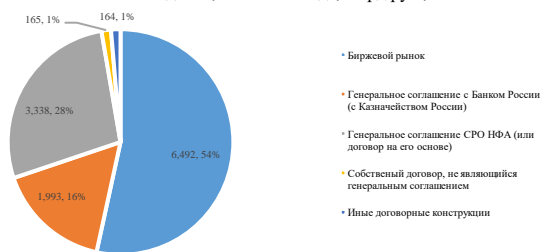


Рис. 23. Структура суммарного объема открытых позиций по сделкам РЕПО в разрезе видов юридического обеспечения сделок, I кв. 2024 года, млрд руб.; %



## 6. Сделки РЕПО по типам контрагентов

Данные о динамике распределения суммарных объемов биржевых и внебиржевых сделок РЕПО и структуре суммарных объемов открытых позиций по биржевым и внебиржевым сделкам РЕПО по видам контрагентов представлены на рис. 24 – 29.

Рис. 24. Динамика распределения суммарного объема биржевых сделок РЕПО по видам контрагентов, млрд руб.

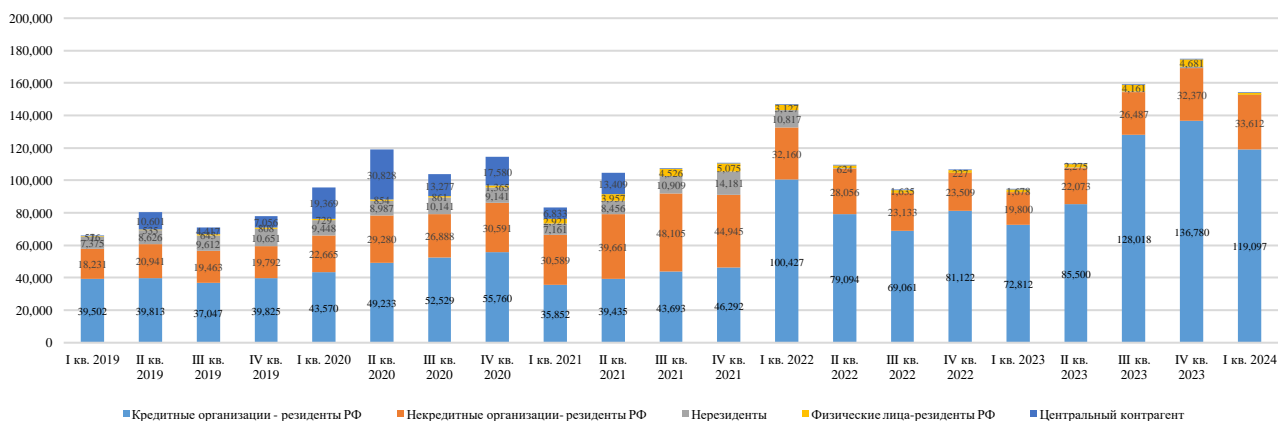


Рис. 25. Структура суммарного объема открытых позиций по биржевым сделкам РЕПО по видам контрагентов, млрд руб.

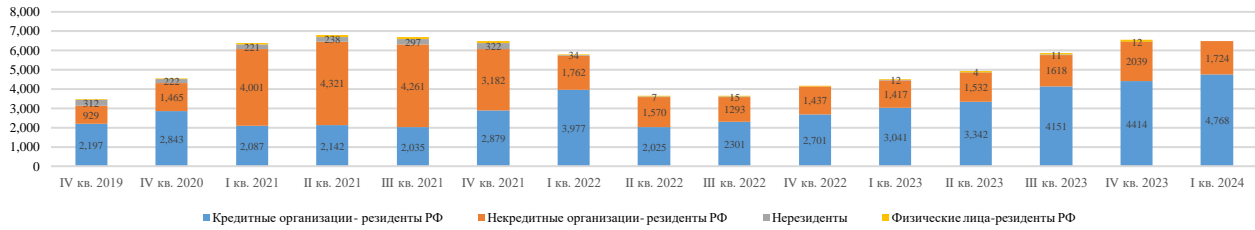


Рис. 26. Динамика распределения суммарного объема внебиржевых сделок РЕПО (внутренний (ВН) и внешний (ВШ) рынки) по видам контрагентов, (привлечение средств) (прямое репо), млрд руб.

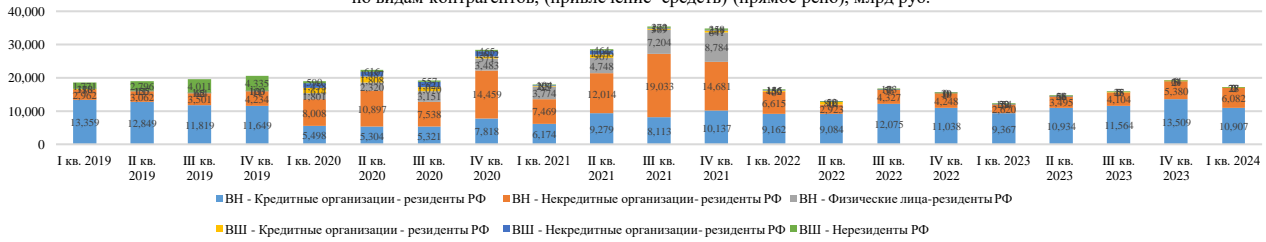


Рис. 27. Динамика распределения суммарного объема внебиржевых сделок РЕПО (внутренний (ВН) и внешний (ВШ) рынки) по видам контрагентов, (предоставление средств) (обратное репо), млрд руб.

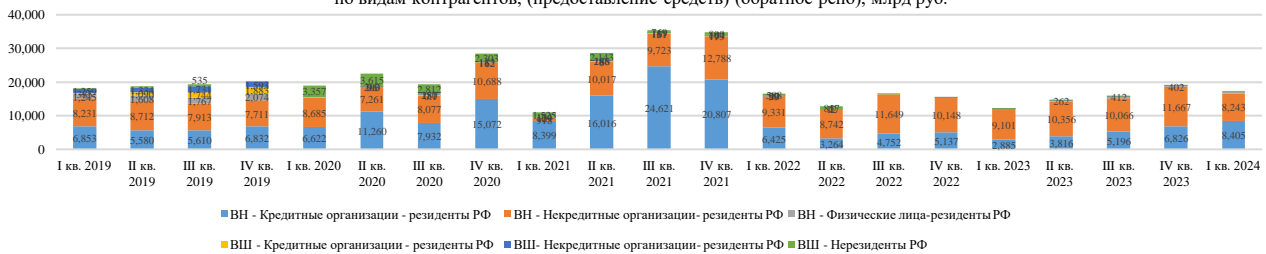


Рис. 28. Структура суммарного объема открытых позиций по внебиржевым сделкам РЕПО по видам контрагентов, (привлечение средств) (прямое репо), I кв. 2024, млрд руб., %

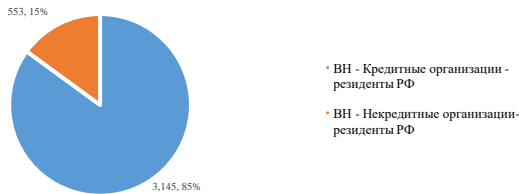
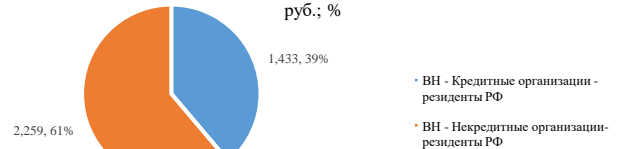


Рис. 29. Структура суммарного объема открытых позиций по внебиржевым сделкам РЕПО по видам контрагентов, (предоставление средств) (обратное репо), I кв. 2024, млрд руб.; %



## 7. Сделки РЕПО по валюте расчетов

Данные о динамике распределения суммарного объема сделок, структуре суммарного объема открытых позиций по биржевым сделкам РЕПО и о динамике распределения суммарного объема открытых позиций, суммарного объема сделок внебиржевого РЕПО в разрезе валюты расчетов представлены на рис. 30 - 35.

Рис. 30. Поквартальная динамика распределения суммарного объема биржевого рынка РЕПО в разрезе валюты расчетов, млрд руб.

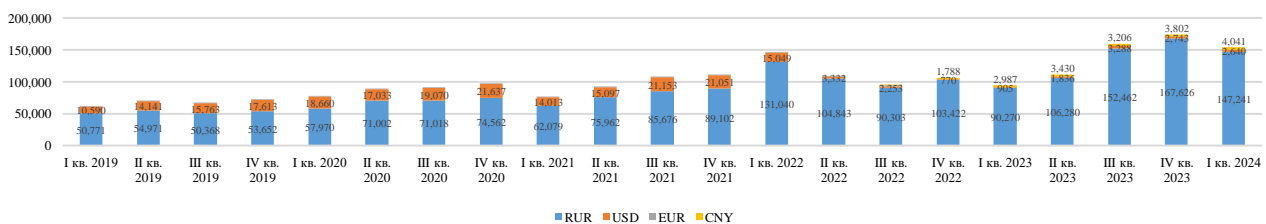


Рис. 31. Структура суммарного объема открытых позиций по сделкам биржевого РЕПО в разрезе валюты расчетов, млрд руб.

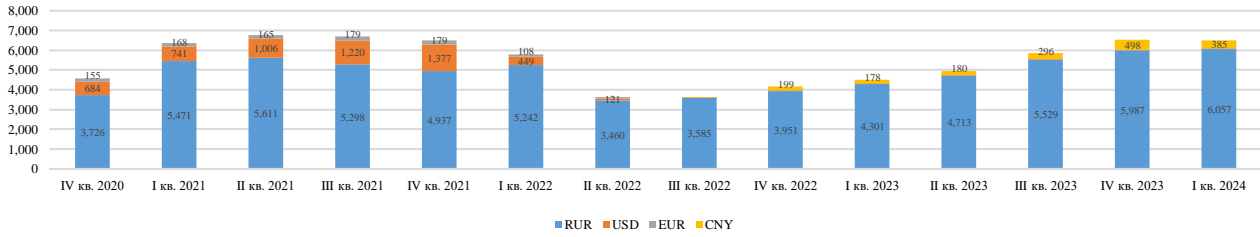


Рис. 32. Поквартальная динамика распределения суммарного объема внутреннего внебиржевого рынка РЕПО в разрезе валюты расчетов, млрд руб.

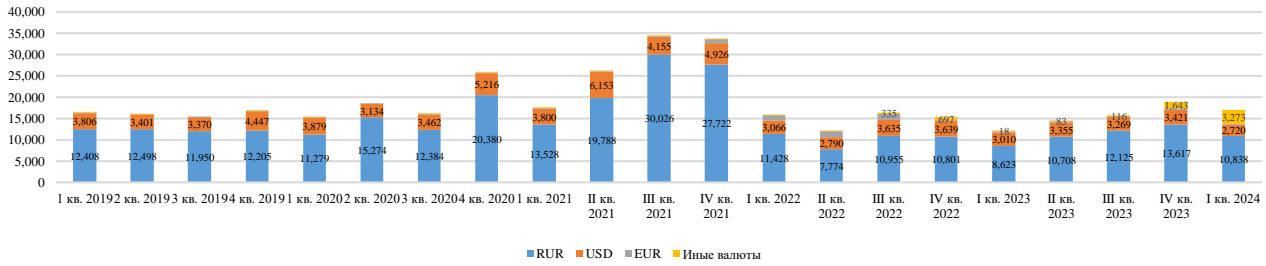


Рис. 33. Поквартальная динамика распределения суммарного объема внешнего внебиржевого рынка РЕПО в разрезе валюты расчетов, млрд руб.

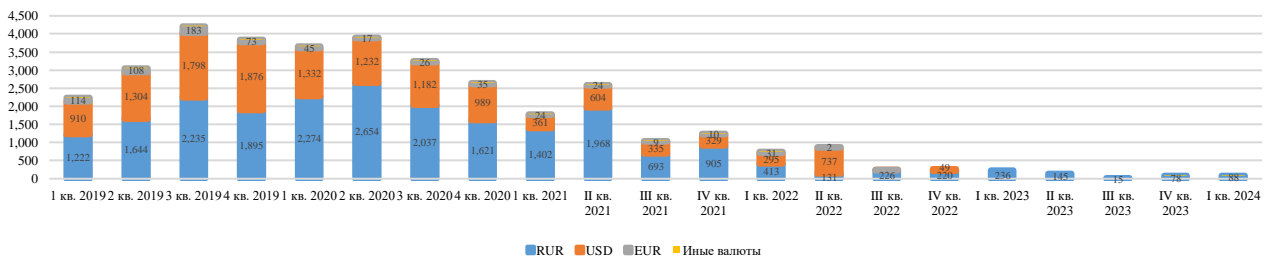


Рис. 34. Структура суммарного объема открытых позиций по сделкам внутреннего внебиржевого РЕПО в разрезе валюты расчетов, млрд руб.

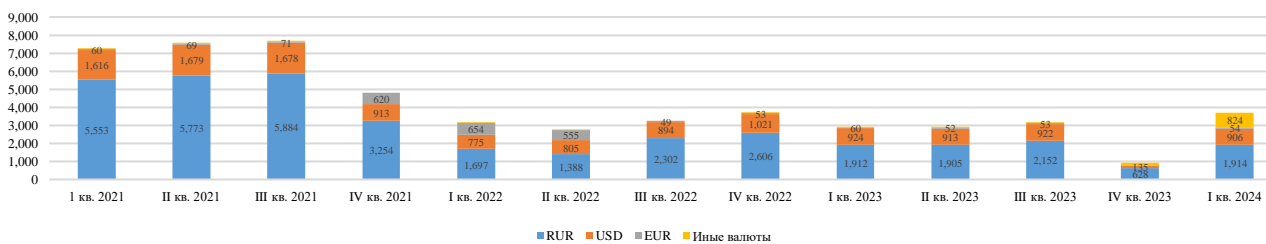
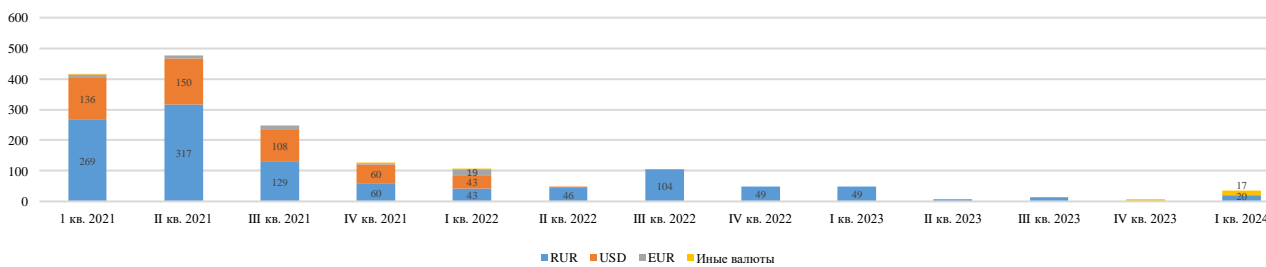


Рис. 35. Структура суммарного объема открытых позиций по сделкам внешнего внебиржевого РЕПО в разрезе валюты расчетов, млрд руб.



## 8. Сделки внебиржевого РЕПО по видам ставок РЕПО

Данные о структуре суммарного объема сделок внебиржевого РЕПО в разрезе вида ставок РЕПО представлены на рис. 36 – 37.

Рис. 36. Динамика структуры суммарного объема внутреннего внебиржевого рынка РЕПО в разрезе используемых ставок, млрд руб.

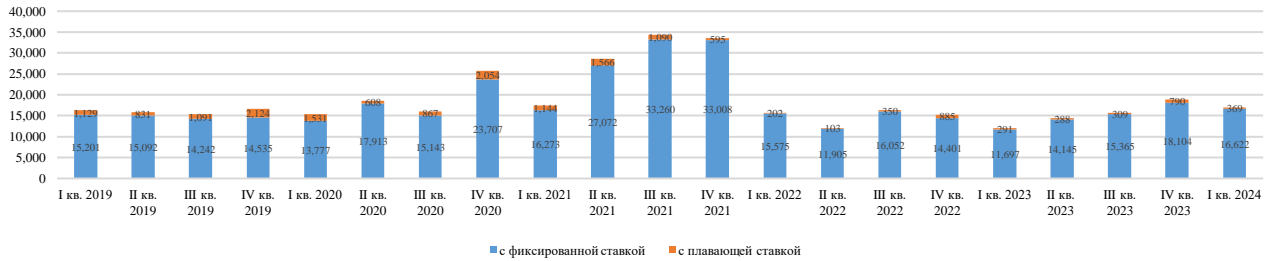
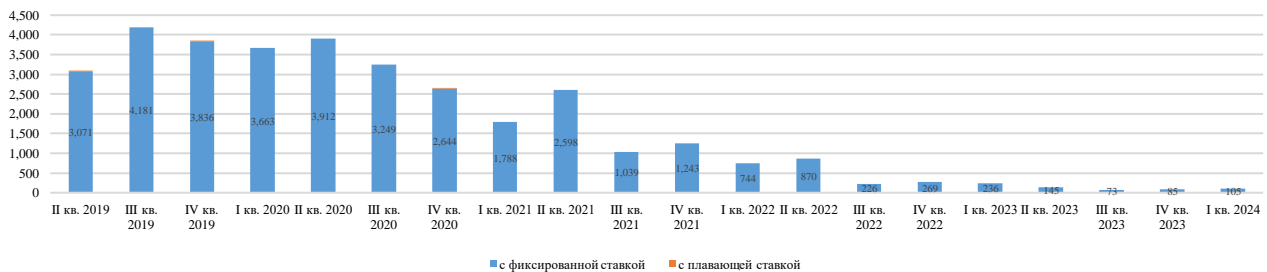


Рис. 37. Структура суммарного объема внебиржевого внешнего рынка РЕПО в разрезе используемых ставок, млрд руб.



## Анализ результатов Исследования российского рынка РЕПО по итогам первого квартала 2024 года

По итогам проведенного анализа сделок на российском рынке РЕПО, как биржевом, так и внебиржевом, в первом квартале 2024 года представляется возможным сделать следующие выводы:

1. Суммарный объем сделок РЕПО в первом квартале 2024 года составил 178 450 млрд рублей, что на 37% выше соответствующего показателя первого квартала 2023 года. Следует отметить, что динамика объема по сделкам биржевого и внебиржевого РЕПО была разнонаправленной.
2. Существенную негативную динамику в первом квартале 2024 года в сравнении с данными за первый квартал 2023 года показали сделки РЕПО с Комитетом финансов Санкт-Петербурга (-100%) и сделки РЕПО с Комитетом финансов Ленинградской области (-94%).
3. Суммарный объем задолженности по сделкам РЕПО (открытых позиций по сделкам РЕПО) по итогам первого квартала 2024 года составил 12 674 млрд рублей, что выше показателя первого квартала 2023 года на 7%.
4. Наиболее значительный объем биржевых сделок в разрезе видов профессиональной деятельности составили дилерские сделки (56%) по итогам I кв. 2024 года. Дилерские сделки также показали больший объем (74%) в части видов деятельности в разрезе совокупного объема открытых позиций по сделкам биржевого РЕПО по итогам I кв. 2024 года.
5. В противоположность биржевому рынку, в I кв. 2024 года на внебиржевом рынке имели преимущество брокерские сделки (59%), тогда как на дилерские сделки пришелся 41% от общего объема внебиржевых сделок РЕПО на внутреннем и внешнем рынках.
6. Сделки биржевого РЕПО сроком 1 день и 1 неделя (2 – 7 дней) занимали 66% и 29% соответственно от общего объема сделок в I квартале 2024 года. На внебиржевом рынке сделки РЕПО сроком 8 – 31 день и 1 день занимали 43% и 36% соответственно от общего объема сделок в I кв. 2024 года.
7. Сделки биржевого РЕПО с ОФЗ в качестве обеспечения в анализируемом периоде составляли наибольшую долю (40%) в суммарном объеме заключенных сделок РЕПО. Значительные объемы операций также приходятся на сделки РЕПО с КСУ (35%) и биржевыми облигациями (12%).
8. Сделки внебиржевого РЕПО на внутреннем рынке с корпоративными облигациями в качестве обеспечения в анализируемом периоде составляли наибольшую долю в суммарном объеме заключенных сделок РЕПО (46%). Значительные объемы операций в суммарном объеме сделок внебиржевого РЕПО на внутреннем рынке приходятся на сделки РЕПО с акциями (44%) в I кв. 2024 года.
9. Сделки внебиржевого РЕПО на внешнем рынке с корпоративными облигациями и акциями в качестве обеспечения составляли 55% и 45% соответственно в суммарном объеме заключенных сделок внебиржевого РЕПО в I кв. 2024.
10. Биржевые сделки РЕПО составили 87% от общего объема сделок в разрезе видов юридического оформления сделок в I квартале 2024 года. На сделки РЕПО с Банком



России и Казначейством России, заключенные с использованием Генерального соглашения, и на сделки РЕПО с использованием Генерального соглашения СРО НФА пришлось 4% и 5% соответственно от общего объема сделок в разрезе видов юридического оформления.

11. Основную долю в биржевых сделках РЕПО в первом квартале 2024 года занимали сделки с кредитными организациями – резидентами РФ и с некредитными организациями – резидентами РФ.
12. На внебиржевом внутреннем рынке РЕПО основная доля в суммарном объеме сделок прямого РЕПО (привлечение средств) приходится на сделки с кредитными организациями – резидентами РФ и некредитными организациями – резидентами РФ.
13. На внебиржевом внутреннем рынке РЕПО основная доля в суммарном объеме сделок обратного РЕПО (предоставление средств) приходится на сделки с кредитными организациями – резидентами РФ и некредитными организациями – резидентами РФ.
14. В исследуемом периоде основная доля объема сделок биржевого РЕПО пришлась на российские рубли. На внебиржевом внутреннем рынке также преобладали сделки РЕПО в российских рублях, а на внебиржевом внешнем рынке сделки РЕПО преимущественно заключались в российских рублях.
15. На внебиржевом внутреннем рынке РЕПО существенно преобладали сделки РЕПО с используемой фиксированной ставкой, а на внебиржевом внешнем рынке РЕПО все сделки заключались с использованием фиксированной ставки.



## Приложение 1: О Российском Совете РЕПО

Проект НФА по развитию рынка операций РЕПО ведется ассоциацией совместно с Банком России, Московской биржей и крупнейшими участниками финансового рынка с 2003 года.

Среди главных результатов проекта на сегодня - введение операций РЕПО в российское законодательство и создание стимулирующего их развитие налогообложения.

В рамках проекта заложены правовые основы и разработаны современные технологии проведения операций РЕПО на внутреннем рынке, предложен порядок их бухгалтерского учета и налогообложения, создана необходимая инфраструктура.

Кроме того, операции РЕПО стали основой сформированной Банком России современной системы рефинансирования, служащей рациональному управлению ликвидностью, как самим Банком России, так и участниками рынка.

18 декабря 2006 года в Москве состоялась презентация Российского Совета РЕПО, созданного НФА при поддержке Банка России и ММВБ в рамках реализуемого проекта НФА по развитию операций РЕПО в России.

В состав участников Российского Совета РЕПО входят представители Банка России, инфраструктурных организаций российского финансового рынка, саморегулируемых организаций в сфере финансового рынка и ведущих участников российского рынка РЕПО.

Основными задачами Российского Совета РЕПО являются:

- создание экспертной площадки для обсуждения ключевых вопросов в отношении российского рынка РЕПО;
- разработка и актуализация примерных условий договоров РЕПО, Генерального соглашения (единого договора), внутренних стандартов и документов НФА в области совершения операций РЕПО;
- разработка, внедрение и сопровождение соответствующей методологии по операциям РЕПО для участников финансового рынка в соответствии с требованиями российского законодательства и лучшими мировыми практиками;
- формирование и консолидация лучших практик на рынке РЕПО, соответствующих лучшим образцам международного опыта.

В июле 2020 года по решению Российского Совета РЕПО НФА был запущен новый информационный продукт для участников финансового рынка - [Российский реестр дилеров РЕПО](#). Создание Российского реестра дилеров РЕПО направлено на повышение информированности участников финансового рынка о профессиональных участниках рынка РЕПО и способствует активизации операций на рынке РЕПО.

С момента запуска проекта по развитию рынка операций РЕПО ведется постоянная работа по совершенствованию всех аспектов, касающихся этих операций.

Более подробная информация о деятельности Российского Совета РЕПО доступна по ссылке [https://new.nfa.ru/councils\\_and\\_committees/rossiyskiy-sovet-repo-rsr/](https://new.nfa.ru/councils_and_committees/rossiyskiy-sovet-repo-rsr/).





Национальная финансовая ассоциация (НФА) является объединением участников российского финансового рынка, учрежденным в январе 1996 года крупнейшими российскими банками и инвестиционными компаниями при поддержке Минфина России и Банка России.

Ассоциация развивает актуальные направления российского финансового рынка, имеющие ключевое значение для его адаптации и функционирования в новых экономических условиях.



Группа «Московская Биржа» управляет единственной в России многофункциональной биржевой площадкой по торговле акциями, облигациями, производными инструментами, валютой, инструментами денежного рынка и товарами. В состав Группы входят центральный депозитарий (Небанковская кредитная организация акционерное общество «Национальный расчетный депозитарий»), а также клиринговый центр (Небанковская кредитная организация – центральный контрагент «Национальный Клиринговый Центр» (Акционерное общество)), выполняющий функции центрального контрагента на рынках, что позволяет Московской бирже оказывать клиентам полный цикл торговых и посттрейдинговых услуг.

Денежный рынок Московской биржи является одним из наиболее динамично развивающихся биржевых сегментов и предоставляет широкий набор инструментов управления ликвидностью. Здесь проводятся депозитно-кредитные операции и операции РЕПО, включая РЕПО и депозиты с центральным контрагентом, РЕПО с клиринговыми сертификатами участия, операции Банка России и Федерального казначейства, междилерское РЕПО и РЕПО с системой управления обеспечением в НРД.



Национальный расчетный депозитарий (НРД) — одна из ключевых компаний российской финансовой инфраструктуры, имеет статус центрального депозитария и является регистратором финансовых транзакций.

НРД признан Банком России системно значимым расчетным депозитарием и системно значимым репозитарием. Платежная система НРД имеет статус системно и национально значимой.

НРД предлагает своим клиентам широкий спектр услуг, включая депозитарные услуги, расчетно-кассовое обслуживание, регистрацию внебиржевых сделок (репозитарий), информационные услуги, услуги по управлению обеспечением и технологические сервисы.

НРД проводит все биржевые расчеты и большую часть внебиржевых расчетов, обслуживает как российские, так и иностранные ценные бумаги. На сегодняшний день НРД имеет счета в центральных депозитариях и международных расчетно-клиринговых центрах 8 стран, а также корреспондентские счета в ряде крупнейших иностранных и российских банков. На обслуживании в НРД находятся ценные бумаги эмитентов из более 40 стран.

